

令和 3 年度「地域未来学」 オンライン講座受講の流れ

オンラインでの配信を行い、受講には Web 会議サービス『Zoom(ズーム)』を使用します。

(※Zoom および Zoom(ロゴ)は、Zoom Video Communications, Inc.の米国およびその他の国における登録商標または商標です。)

1、お申し込み～前日まで

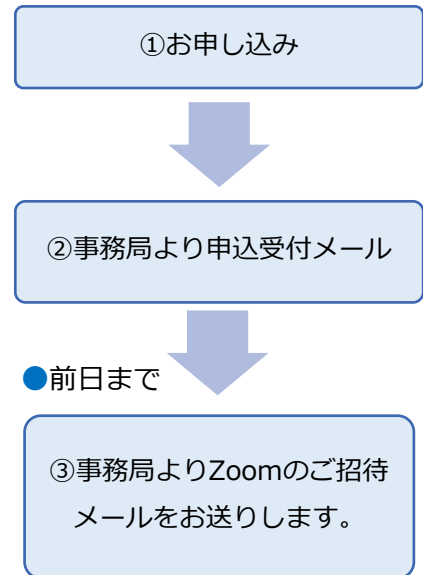
①必ず事前のお申し込みをお願いいたします。

申込は、前日(3/11)の 15:00 まで受け付けております。
講座日当日の受付対応は出来かねますのでご了承ください。

②お申し込みいただいたメールアドレスへ、申込受付メールを
rc-mirai@tohtech.ac.jp よりお送りします。

※届かない場合は、ご入力のアドレスのお間違いか、お申込者様側の受信設定により受信拒否をされている可能性がございますので、ご確認の上再度お申し込み手続きをいただくか、
rc-mirai@tohtech.ac.jp までご連絡をお願いします。

③前日までに、Zoomへのご招待メールをお送りいたします。



2、受講当日

①当日は、開始時間の 15 分前からご入場いただけます。

メールに記載の URL をクリックするとブラウザが立ち上がりますので、「Zoom で開く」を選択してください。パスワードやご氏名の入力欄が表示されましたら、ご入力の上ご参加ください。

②「オーディオに参加」をクリックでご参加いただけます。

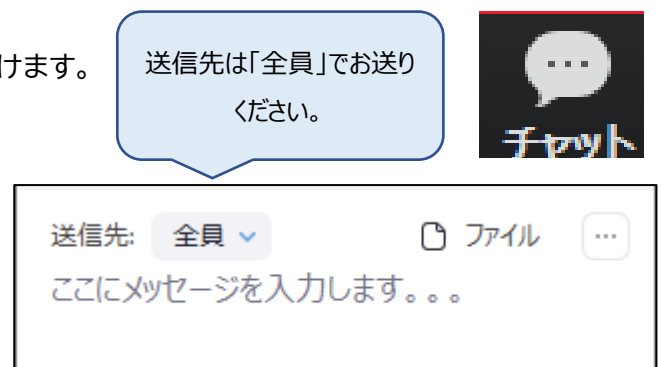
「オーディオをテスト」(スピーカーとマイクをテスト)から、各自音声出力のテストも出来ますので、開始時間までお待ちください。

③質疑応答のお時間は、Zoom 内の“チャット”、
もしくは、リアクション機能の“手を挙げる”にて受け付けます。

【チャットの場合】

いただいたチャットを進行が読み上げ、講師から
ご回答いただきます。

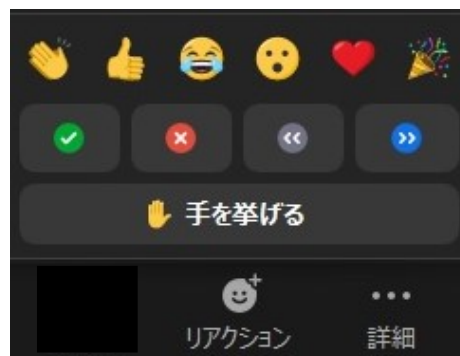
(※内容は受講生全員に公開されます。)



【Zoom内で手を挙げ、口頭で質問の場合】

リアクション機能から手を挙げていただき、進行が確認後ご指名をしますので、マイクをオンにして口頭で質問をお願いします。

時間内にご質問が間に合わなかった方は、講座後のアンケート内へご入力いただけましたら、後日先生へご質問をお送りします。その際、回答までお時間をいただきますのでご了承ください。



※その他詳細な操作方法は、別紙「Zoomご使用手順」でも記載しておりますので、ご参照ください。

3、受講中のお願い

- ①受講中、受講者様のマイクはミュート設定をしておりますので、そのままの設定でご参加ください。
(マイクのアイコンに斜線が入っていればミュートの状態です)



▲マイクオフの状態です。
この設定のまま受講をお願いします。

- ②受講者様による講座内容の録画、録音、画面キャプチャーなどは禁止させていただきます。また、講座資料につきましても、ご自身の学習のみに使用し、その他の目的での使用(複製やWeb上での公開等)も禁止いたします。



4、受講後

講座終了後に、アンケートメールを送信いたしますので、ご協力いただける方はご回答をお願いいたします。

5、その他

- ・ZoomURLは転送しないようお願いいたします。
- ・当日に通信障害や災害等の緊急事態(豪雨、強い地震等)が発生し、15分間配信が途切れた場合、講座は中止とさせていただきます。
- ・個別の回線トラブルにつきましては、事務局では対応致しかねますのでご了承ください。

お問い合わせ先
東北工業大学 地域連携センター
〒982-8577 仙台市太白区八木山香澄町 35 番 1 号
E-mail: rc-mirai@tohtech.ac.jp
TEL: 022-305-3818 FAX: 022-305-3808