

令和8年度「地域未来学」 オンライン講座受講の流れ

全講座オンラインにて講義を行い、受講には Web 会議ツール『Zoom (ズーム)』を使用します。

(※Zoom および Zoom (ロゴ) は、Zoom Video Communications, Inc.の米国およびその他の国における登録商標または商標です。)

1、お申し込み～前日まで

- ① お申し込みフォームより、事前のお申し込みをお願いいたします。**申込締切は、講座日の2日前です。**

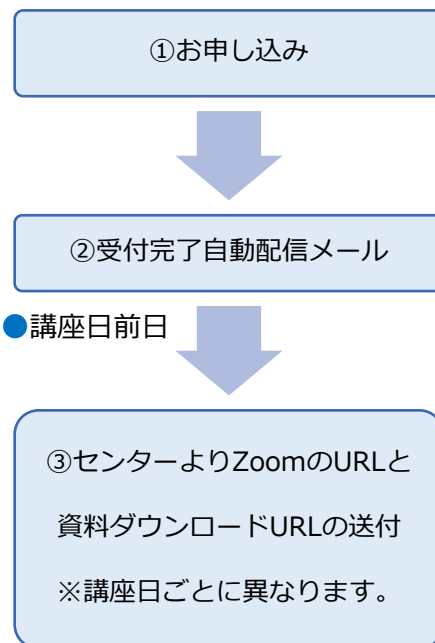
(例：7月4日(土)の講座の締め切りは7月2日(木)まで)

講座日当日の受付対応は出来かねますのでご了承ください。

- ② お申し込みいただいたメールアドレスへ、申込受付完了メールが自動配信されます。

※届かない場合はご入力されたアドレス間違いか、お申込者様側の受信設定により受信拒否をされている可能性がございますので、ご確認の上再度申し込み手続きをお願いします。

- ③ 講座日の前日中に、申込講座の URL・パスワードと資料ダウンロードの URL を rc-mirai@tohtech.ac.jp よりお送りします。



2、講座当日

- ① 当日は、講座開始時間の 15 分前からご入場いただけます。

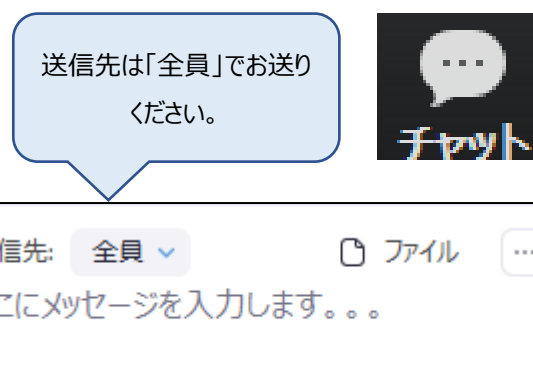
メールに記載の URL をクリックするとブラウザが立ち上がりますので、「Zoom で開く」を選択してください。パスワードや氏名(※本名でご参加ください)の入力欄が表示されましたら、入力の上ご参加ください。

- ② 「オーディオに参加」をクリックし、ご参加ください。

- ③ 質疑応答は Zoom 内の“チャット”にて受け付けます。

講義終盤にいただいた質問を進行が読み上げ、先生から回答いただきます。

時間内に質問が間に合わなかった方は、講座後のアンケートへご入力ください。後日先生からも回答をご連絡致します。



3、受講中のお願い

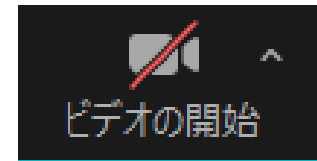
①受講中、受講者様のマイクはミュート／カメラはオフに設定をしておりますので、そのままの設定でご参加ください。

(マイク／カメラのアイコンに斜線が入っていればミュート／オフの状態です)



▲マイクオフ／ビデオオフの状態です。この設定のまま受講をお願いします。

②受講者様による講座内容の録画、録音、画面キャプチャーなどは禁止させていただきます。また、講座資料につきましても、ご自身の学習のみに使用し、その他の目的での使用（複製やWeb上での公開等）も禁止いたします。



4、受講後

講座終了後にアンケートが立ち上がりますので、今後の講座運営向上のためご協力お願いいたします。講座への質問もご入力いただけます。

5、その他

- ・当日緊急の通信障害や災害等（豪雨、強い地震等）が発生し、**15分間配信が途切れた場合、該当の講座は中止**とさせていただきます。その後、講座振替が可能であれば、別途ご案内をいたします。
- ・受講証明書をご希望の方は、お申し込み時にフォームで選択いただくか、メールにてご連絡ください。

お問い合わせ先

東北工業大学 地域連携センター

〒980-0811 仙台市青葉区中央 4-4-19

アーバンネット仙台中央ビル 5階

E-mail: rc-mirai@tohtech.ac.jp

TEL: 022-266-5222 FAX: 022-266-5226